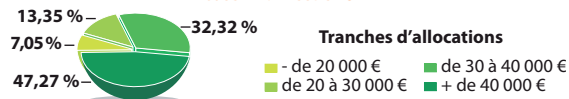


Allocations 2012					
Valeur du point de retraite selon le régime	Médecin	Conjoint collaborateur	Conjoint survivant	Nombre de points max/année	Taux de réversion
Base (au 01/04)	0,5547 €	0,5547 €	0,2995 €	450 + 100	54 %
Complémentaire ASV (au 01/07)	76 €	76 €	45,60 €	10	60 %
	13 €	-	6,50 €	27	50 %

Retraite versée aux **5 940 médecins** cumulant retraite et activité libérale : **37 397 €** par an.

Répartition des retraités en cumul selon la tranche d'allocation versée base 1<sup>er</sup> trimestre 2012



### Prestations 2012

> **Indemnités journalières** en cas d'invalidité temporaire à compter du 91<sup>e</sup> jour d'incapacité totale de travail.

Taux normal	Classe A	Classe B	Classe C
	62,15 €	93,20 €	124,30 €
Taux réduit	Classe A	Classe B	Classe C
	31,75 €	47,65 €	63,50 €

> **Rente annuelle** (prestations maximum) en cas d'invalidité totale et définitive

Médecin	Classe A	Classe B	Classe C
	11 405 €	17 108 €	22 810 €
Majoration pour conjoint	Classe A	Classe B	Classe C
	3 991,75 €	5 987,80 €	7 983,50 €
Par enfant à charge	Classe A	Classe B	Classe C
	6 354,40 €	6 354,40 €	6 354,40 €

> **Assurance décès** (moyenne annuelle)

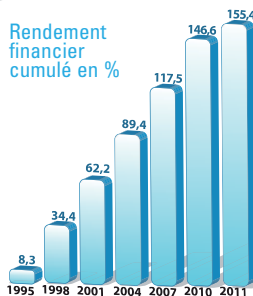
Indemnité de 39 000 € versée en cas de décès d'un médecin cotisant non retraité, à jour de ses cotisations ou titulaire de la pension d'invalidité ou de l'allocation de remplacement de revenu, âgé de moins de 75 ans.

Rente annuelle

- au conjoint jusqu'à 60 ans : de 6 075 € à 12 150 €, majorée de 10 % si 3 enfants avec le médecin,
- à l'enfant orphelin de père ou de mère : 7 155 €,
- à l'enfant orphelin de père et de mère : 8 910 € (jusqu'à 21 ou 25 ans s'il poursuit des études).

ADHÉRENTS  
2 556

Rendement financier cumulé en %



Cotisation moyenne : 2 735,76 € Valeur du point : 2,3402 €  
Coût d'acquisition du point : 24,22 € Rendement net 2011 : 3,60 %

### Flux CARMF en 2011

en millions d'euros régime de base compris

Cotisations	1 855 M€ (+ 1,8 %)
Prestations	1 682 M€ (+ 7,8 %)

### Réserves au 1<sup>er</sup> janvier 2012

en millions d'euros \*

Complémentaire ASV	4 273 M€	} 4 943 M€
Invalidité-décès	361 M€	
	309 M€	

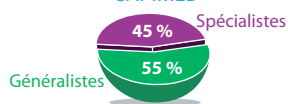
\* Les réserves du régime de base sont désormais gérées par la CNAVPL

### Fonds d'action sociale

Aides accordées en 2011 à 1 682 allocataires/prestataires (dont 1 576 dossiers traités pour le secours forfaitaire) et à 86 cotisants : 2,28 M€

Commissions de recours amiable 2011 : montant des remises = 3,82 M€

### Répartition des cotisants CAPIMED



10 classes de cotisations  
Exemple classe 1  
Option A : 1 187 €  
Option B : 2 374 €  
Exemple classe 4  
Option A : 4 748 €  
Option B : 9 496 €

# Chiffres clés 2012

## Affiliés CARMF

- 126 329 > Cotisants
- 2 081 > Conjoints collaborateurs
- 44 188 > Retraités
- 18 164 > Conjoints survivants retraités
- 5 310 > Bénéficiaires du régime Invalidité-décès
- 2 556 > Adhérents CAPIMED

Chiffres arrêtés au 1<sup>er</sup> janvier  
sauf mention contraire

Connectez-vous à



et découvrez  
le site internet  
dédié à votre retraite.

Rendez-vous sur notre site :  
[www.carmf.fr](http://www.carmf.fr)

pour vous créer votre espace personnel  
et recevoir la newsletter.

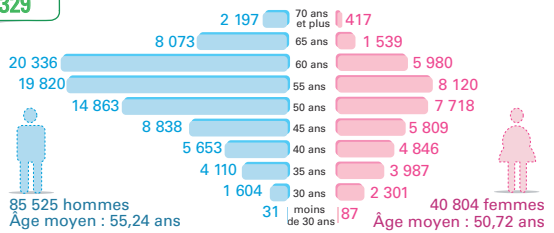
## CARMF

46 rue Saint-Ferdinand  
75841 Paris Cedex 17.

Tél : 01 40 68 32 00  
Fax : 01 40 68 33 73



EFFECTIFS  
126 329



Exemples de cotisations 2012 en fonction des revenus 2010

Revenus	20 000 €	60 000 €	80 000 €	181 860 €
Total secteur 1	5 621 €	10 868 €	13 052 €	19 271 €
Total secteur 2	8 521 €	13 835 €	16 052 €	22 441 €

Dispense

RÉGIME COMPLÉMENTAIRE	Taux de dispense
revenus imposables 2011 du médecin jusqu'à 4 600 €	100 %
de 4 601 € à 11 400 €	75 %
de 11 401 € à 18 200 €	50 %
de 18 201 € à 26 000 €	25 %
plus de 26 000 €	0 %

RÉGIME ASV  
revenu conventionnel 2011 inférieur à 11 500 € ..... 100 %

Nombre de médecins en société d'exercice libéral (SEL) : 8 790 dont 84 % de spécialistes

Base de calcul des cotisations 2012 (sous réserve des décrets)

RÉGIMES	Assiette	Taux et montants	Cotisation maximum
Base Tranche 1 Tranche 2	Revenus non salariés 2010 - jusqu'à 30 916 € (0,85 PSS) * - de 30 916 € à 181 860 € (de 0,85 PSS à 5 PSS) <b>TOTAL</b>	8,6 % 1,6 %	2 659 € 2 415 € <b>5 074 €</b>
Complémentaire	Revenus non salariés 2010 dans la limite de 127 302 € (3,5 PSS)	9,2 %	11 712 €
ASV	Cotisation forfaitaire secteur 1 secteur 2  Part proportionnelle (sur le revenu conventionnel plafonné à 181 860 € (5 PSS)) : secteur 1 secteur 2	1 433 € 4 300 €  0,0833 % 0,25 %	455 €   151 € 455 €
Invalidité-décès	Revenus non salariés 2010 Classe A (revenus < à 36 372 € (1 PSS)) Classe B (revenus > à 36 372 € (1 PSS) et < à 109 116 € (3 PSS)) Classe C (revenus > à 109 116 € (3 PSS) et plus)	604 € 720 € 836 €	
ADR	Revenus conventionnels 2010 Cotisation proportionnelle non plafonnée	0,035 %	

\* (PSS) Plafond de Sécurité sociale 2012 : 36 372 €

EFFECTIFS  
2 081

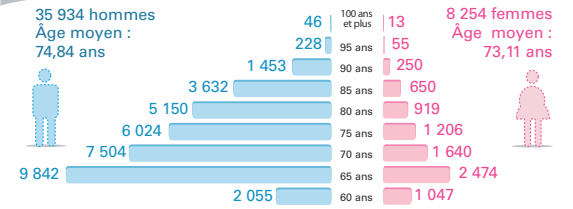
Répartition des conjoints collaborateurs en fonction du choix d'assiette de cotisation

RÉGIME DE BASE	EFFECTIFS
- forfait	1 328
- 25 % du revenu du médecin <b>sans</b> partage d'assiette	267
- 50 % du revenu du médecin <b>sans</b> partage d'assiette	300
- 25 % du revenu du médecin <b>avec</b> partage d'assiette	119
- 50 % du revenu du médecin <b>avec</b> partage d'assiette	51

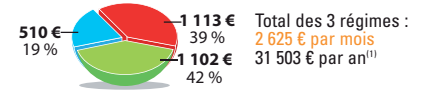
  

RÉGIME COMPLÉMENTAIRE	EFFECTIFS
- quart de la cotisation du médecin	1 706
- moitié de la cotisation du médecin	355

EFFECTIFS  
44 188



Retraite moyenne versée au médecin (base 1<sup>er</sup> trimestre 2012)



Pension moyenne versée au conjoint survivant (base 1<sup>er</sup> trimestre 2012)



Régimes : Base Complémentaire ASV

RÉGIMES	Cotisations moyennes annuelles 2012		Retraites moyennes annuelles 2012
	Secteur 1	Secteur 2	
Base	3 410 € (28 %)	3 410 € (23 %)	6 120 € (19 %)
Complémentaire	7 377 € (60 %)	7 377 € (48 %)	13 224 € (42 %)
ASV	1 487 € (12 %)	4 487 € (29 %)	12 159 € (39 %)
<b>TOTAL</b>	<b>12 274 €<sup>(1)</sup></b>	<b>15 274 €<sup>(1)</sup></b>	<b>31 503 €<sup>(2)</sup></b>

<sup>(1)</sup> Avant prélèvements sociaux CSG et CRDS  
<sup>(2)</sup> Montants émis lors de l'appel de cotisations de janvier 2012